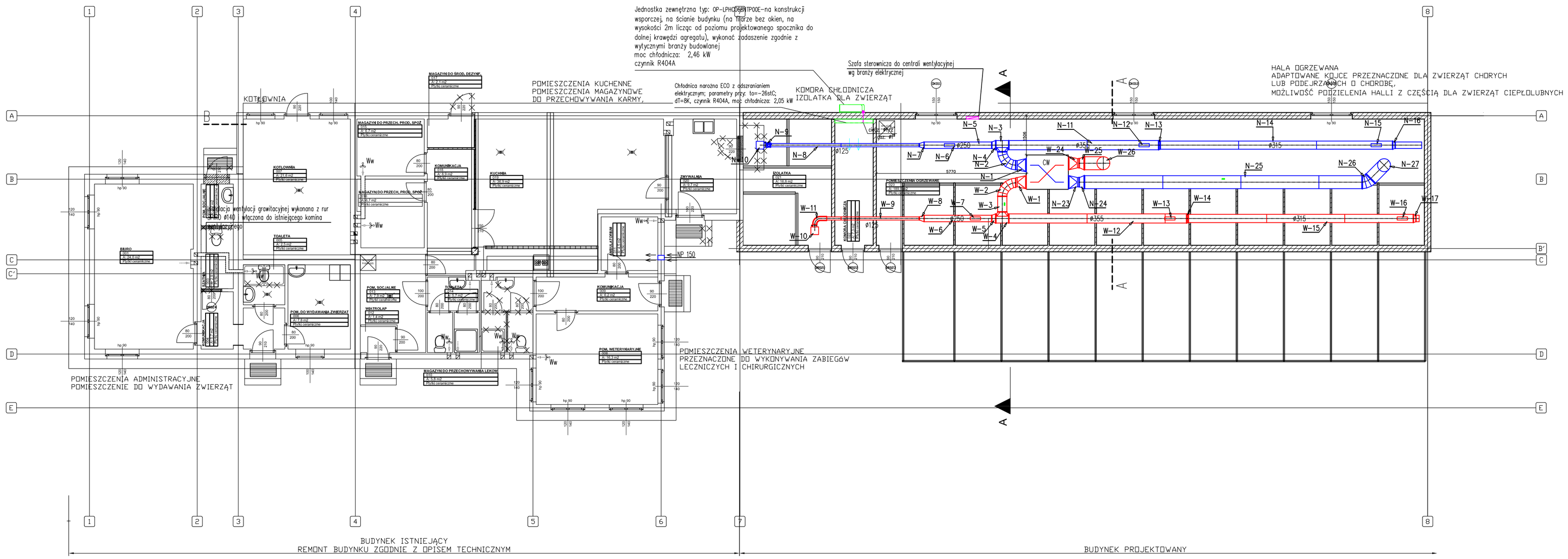

PRZEKRÓJ A–A

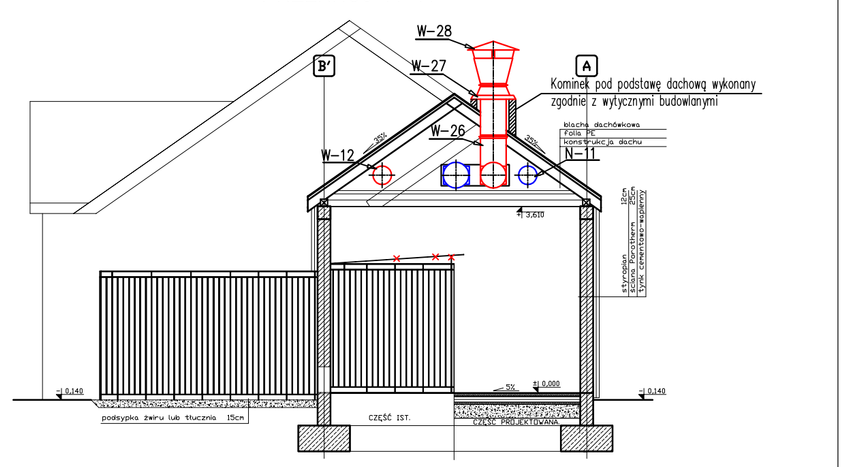

UWAGA:
RYSUNEK ROZPATRYWAĆ WRAZ Z OPISEM TECHNICZNYM ORAZ WYTYCZNYMI PRODUCENTA ZASTOSOWANYCH ELEMENTÓW INSTALACJI, URZĄDZEŃ I ARMATURY.
NA RYSUNKACH PRZEDSTAWIONO PROPONOWANYCH PRODUCENTÓW.
W PRZYPADKU ZMIANY PRODUCENTA URZĄDZENIE MUSI POSIADAĆ PARAMETRY TECHNICZNE NIE GORSZE NIŻ PAREMETRY URZĄDZENIA OKREŚLONE W SPECYFIKACJI TECHNICZNEJ.

LEGENDA:

- PROJEKTOWANA INSTALACJA CHŁODNICZA
- OKCR. ø6,35 GRC. ø12,70 – PROJEKTOWANA ŚREDNICA PRZEWODÓW FREONOWYCH
- PROJEKTOWANA CHŁODNICA NAROŻNA
- PROJEKTOWANA JEDNOSTKA ZEWNĘTRZNA
- WG ø160 – WYWIETRZAK GRAWITACYJNY WYPOSAŻONY W PRZEPUSTNICĘ Z SIŁOWNIKIEM, MONTOWANY NA SYSTEMOWEJ PODSTAWIE DACHOWEJ
- NP 150 – NAWIETRZAK ŚCIENNY NP 150 FIRMY SMAY. MONTOWAĆ NA WYSOKOŚCI 2,20m OD GOTOWEJ POSADZKI
- Ww – WENTYLATOR WYMIENNY ø140 ZE ZWŁOKĄ CZASOWĄ, MONTOWANY NA ISTNIEJĄCYM KOMINIE GRAWITACYJNYM WYPOSAŻONY W KLAPĘ ZWROTNĄ, WENTYLATOR ZAŁĄCZANY RAZEM Z OŚWIETLENIEM POMIESZCZENIA
- ISTNIEJĄCA WENTYLACJA GRAWITACYJNA ZAKOŃCZONA KRATKĄ SYSTEMOWĄ
- ø250 – INSTALACJA WENTYLACJI MECHANICZNEJ, WYKONANA Z RUR TYPU SPIRO, INSTALACJA PROWADZONA W STREFIE PODDASZA NIEUŻYTKOWEGO IZOLOWANA MATĄ KAUCZUKOWĄ SAMOPRZYLEPNĄ GR. 25mm NP. K-FLEX, NAMEW
- ø250 – INSTALACJA WENTYLACJI MECHANICZNEJ, WYKONANA Z RUR TYPU SPIRO, INSTALACJA PROWADZONA W STREFIE PODDASZA NIEUŻYTKOWEGO IZOLOWANA MATĄ KAUCZUKOWĄ SAMOPRZYLEPNĄ GR. 25mm NP. K-FLEX, WYMIEW
- CW – PROJEKTOWANA CENTRALA WENTYLACYJNA FIRMY EKOZEFIR TYP RP-2000-SPE, WYKONANIE PRAWE, WYPOSAŻONA W ELEKTRYCZNĄ NAGRZEWNICĘ O MOCY 14,4 kW ORAZ PEŁNY SYSTEM AUTOMATYKI, CENTRALĘ ZAMONTOWAĆ W STREFIE PODDASZA NIEUŻYTKOWEGO, ZAPEWNIĆ DOSTĘP DO OBSŁUGI CENTRALI
- W-12 – OZNACZENIE KSZTAŁTKI WENTYLACYJNEJ, TYP I RODZAJ KSZTAŁTKI ZGODNIE Z ZESTAWIENIEM

PRZEKRÓJ B–B

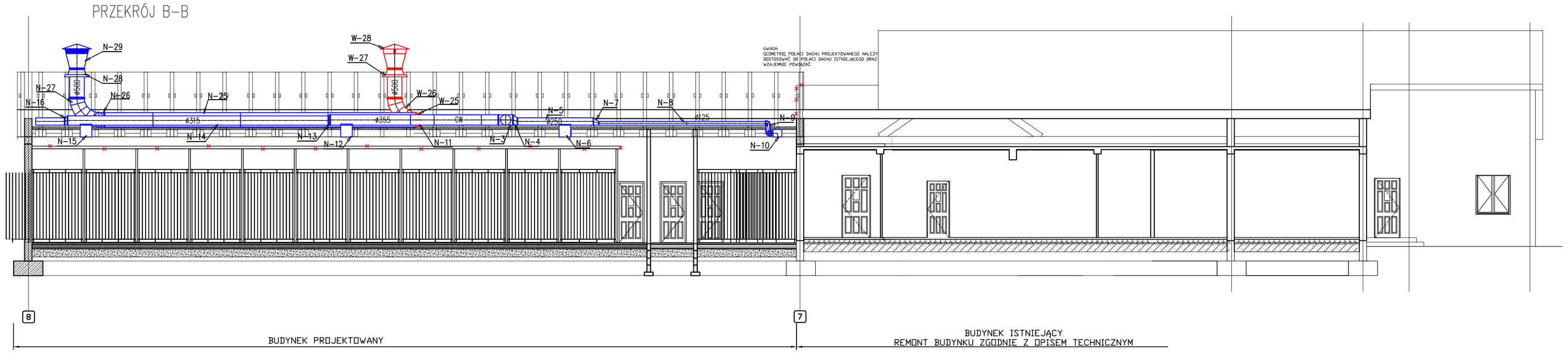

ETAP - I

INŻYNIERIA BUDOWLANA
Zawiadów 59-970, ul. Dębowa 11 e-mail:biuro@inzynieriabudowlana.com tel. kom. (+48) 721-721-441 Paweł Młynek

PROJEKT BUDOWLANO - WYKONAWCZY

NAZWA ZADANIA:	Dokumentacja projektowo - kosztorysowa dla utworzenia schroniska dla zwierząt małych Związku Gmin "KWISA"
ADRES OBIEKTU:	Dz. nr 18, obr. 0003, Lubański Wielki Las, gm. Platerówka
INWESTOR:	ZWIĄZEK GMIN "KWISA" ul. 7-Dywizji 14, 59-800 Lubań
TEMAT RYSUNKU:	Instalacja wentylacji grawitacyjnej oraz mechanicznej. Rzut oraz przekroje A-A, B-B - ETAP I

ZESPÓŁ PROJEKTANTÓW:		SPECJALNOŚĆ:	NUMER UPRAWNIEŃ:	PODPIS:
mgr. inż. Ryszard Sak	Projektant	Instalacje sanitarne	upr. nr 112/DOŚ/04	
mgr. inż. Jerzy Dec	Sprawdzający	Instalacje sanitarne	upr. nr 64/DOŚ/03	
mgr. inż. Michał Kaczmarczyk	Opracował	Instalacje sanitarne		
mgr. inż. Jacek Konopelski	Opracował	Instalacje sanitarne		

nr zlecenia:	
data:	12.2013
skala:	1:100
nr rysunku:	IS/5